

bonfix[®]

the fitting factory

ROBINET EXTÉRIEUR ANTIGEL, AVEC CLAPET ANTI-RETOUR KIWA ATA ET BELGAQUA AGRÉÉ














référence 71615



bonfix[®]
the fitting factory

PRODUITS PROPOSÉS

Robinet extérieur antigel avec clapet anti-retour **kiwa** et Belgaqua agréé (71615)

 <p>Robinet extérieur antigel de luxe</p> <p>Référence: 71615</p>	 <p>Bouton en synthétique + vis</p> <p>Référence: 99812</p>	 <p>Vis pour bouton</p> <p>Référence: 99283</p>	 <p>Broche en cuivre</p> <p>Référence: 99814</p>	 <p>Bague et écrou bicône 18 mm</p> <p>Référence: 99815</p>
 <p>Intérieur du robinet</p> <p>Référence: 99819</p>	 <p>Coude pour robinet extérieur antigel 18 mm x 15 mm type 71605/71615</p> <p>Référence: 99816</p>	 <p>Joint pour broche</p> <p>Référence: 99282</p>	 <p>Raccord de tuyau d'arrosage type Gardena</p> <p>Référence: 99284</p>	 <p>Clé en plastique</p> <p>Référence: 99813</p>
 <p>Connexion à souder droite 1/2" filet mâle x 18mm Y compris clapet anti-retour</p> <p>Référence: 99577</p>	 <p>Écrou pour (rénovation) plaque de rue</p> <p>Référence: 99542</p>	<p>Plaque de rue rénovation BONFIX Référence: 99285</p> <p>Rosace de rénovation ronde (diamètre: 110 mm) à utiliser en remplacement d'une plaque de rue ronde. pour robinet extérieur antigel type 71605/71615</p> 		

INTRODUCTION

BONFIX B.V. fournit des robinets extérieurs anti-gel avec clapet anti-retour **kiwa** et Belgaqua Agréé sous la marque BONFIX.

SPÉCIFICATIONS TECHNIQUES

Les spécifications techniques sont conformes à la production au moment de leur rédaction. BONFIX B.V. se réserve le droit de modifier les spécifications techniques sans préavis. Les spécifications techniques telles que mentionnées dans cette brochure ne confèrent aucun droit.



LABEL DE QUALITÉ

Le robinet extérieur antigel BONFIX est équipé d'un clapet anti-retour **kiwa** et Belgaqua Agréé.

AVANTAGES

- La rosace (3) en acier inoxydable est produite avec un angle de 2 degrés afin d'atteindre la bonne inclinaison pour l'automate de vidage.
- Pour compenser les 2 degrés de la rosace(3) le coude de raccordement (7) 15 x 18 mm, présente un angle de 88 degrés.
- Le coude à compression (7) est équipé d'un clapet anti-retour **kiwa** et Belgaqua Agréé.
- Si le trou pour le tube de cuivre (4) est percé dans un joint du mur, les deux trous de la rosace (3) seront percés exactement dans la pleine brique.
- L'intérieur du corps de robinet (2) n'est pas chromé afin d'obtenir une soudure robuste.
- La rosace en acier inoxydable (3) est équipée d'un trou de verrouillage pour éviter que le corps ne tourne. Par exemple lors de l'ouverture et de la fermeture.
- Le robinet a une alimentation (4) de 18 mm au lieu de 22 mm afin de réduire le trou à percer dans le mur. Le débit reste le même que pour un tube de 22 mm. Le tube de cuivre est entouré d'une gaine de protection (II). Celle-ci peut facilement être mise à la bonne longueur.
- Le robinet est livré avec 2 clés de manœuvre (1) & (8). Une avec un montage par vis (1) et une qui est amovible (8).
- La tête du robinet (2) porte une étiquette d'avertissement pour que le consommateur comprenne l'automate de vidage. La colle de l'étiquette est non permanente.

MESURES DE PRÉCAUTIONS

Vérifiez que vous avez bien reçu toutes les pièces. Avant de commencer, nettoyez le conduit soigneusement en le rinçant pour éviter des impureté dans le clapet anti-retour et/ou le corps du robinet.

La rosace frontale en acier inox présente un angle de 2 degrés pour qu'après montage le robinet ait la bonne inclinaison et se vide correctement.

FONCTION DU CLAPET ANTI-RETOUR

Le clapet anti-retour intégré **kiwa** et Belgaqua Agréé empêche le retour de l'eau sale dans la canalisation. Des instructions de montage avec un film se trouvent sur le site

WWW.BONFIX.EU

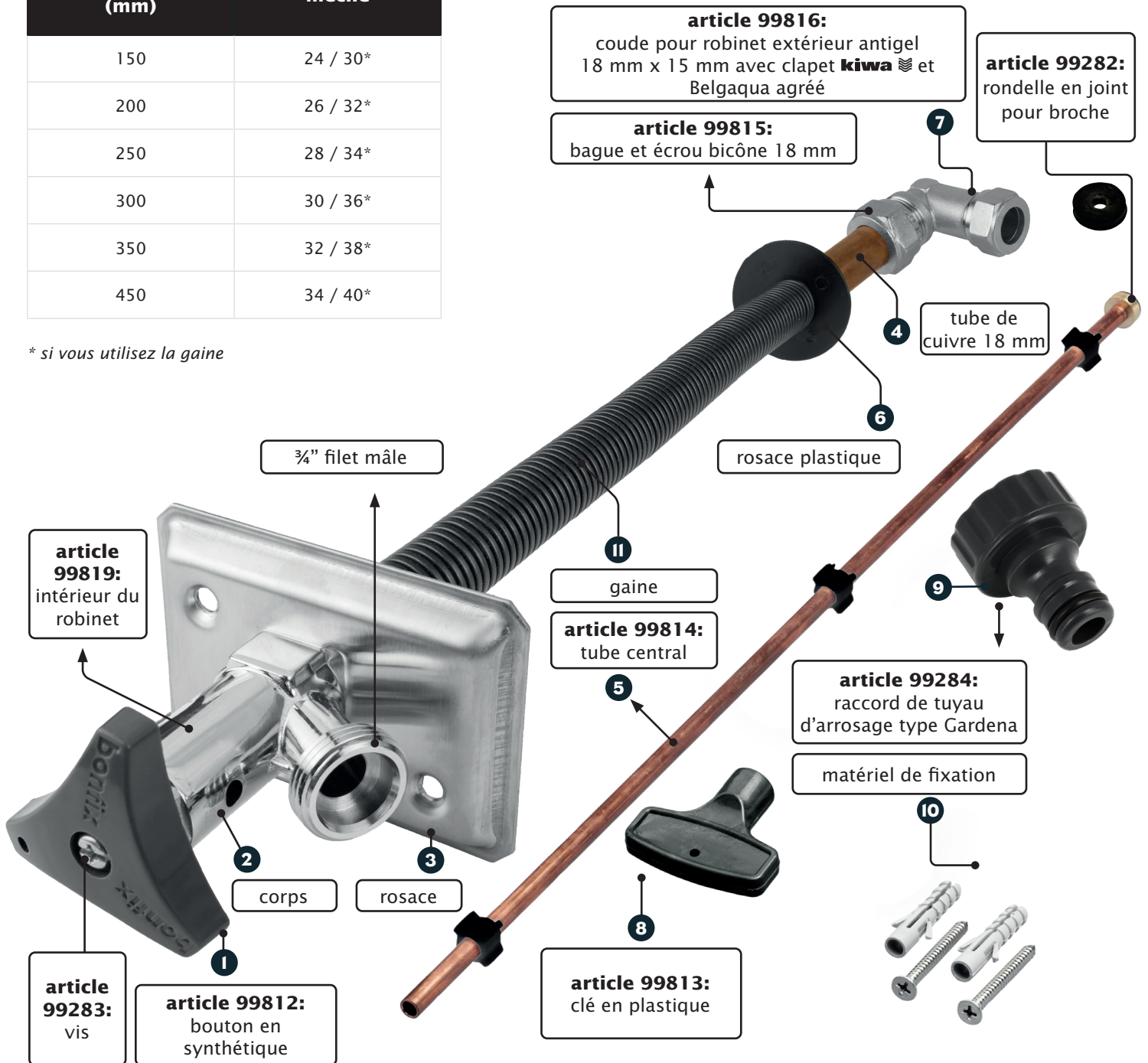
kiwa



BELGAQUA

épaisseur de mur (mm)	mèche
150	24 / 30*
200	26 / 32*
250	28 / 34*
300	30 / 36*
350	32 / 38*
450	34 / 40*

* si vous utilisez la gaine

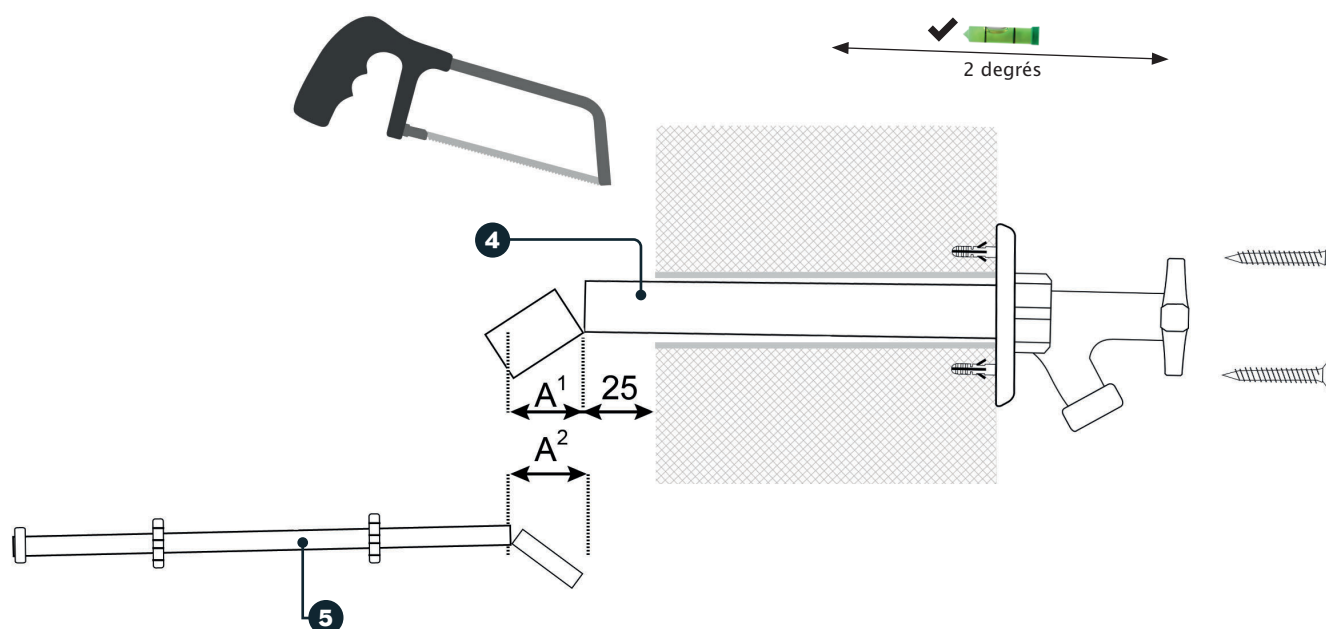


COMPOSANTS

Le robinet extérieur antigel avec clapet anti-retour clapet **kiwa** et Belgaqua agréé se compose de des éléments suivants: un bouton en synthétique (1), un corps de robinet (2), une rosace (3), un tube de cuivre (4), un tube de cuivre central (5), une rosace plastique (6), Un coude à bicone avec clapet anti-retour **kiwa** et Belgaqua Agréé (7), une clé de manœuvre en synthétique (8), un téton de tuyau d'arrosage avec écrou libre (9), 2 vis en inox avec 2 chevilles adaptées (2x) (10) une gaine (II) qui sert à protéger le tube de cuivre.

MESURES DE PRÉCAUTIONS

Informations importantes lorsque la canalisation doit être raccourcie!



La longueur de réduction (A2)* du tube central (5) doit correspondre exactement à celle (A1)* du tube en cuivre (4).

! Utiliser des outils appropriés lors d'installation et éviter les dommages. Les informations sur le produit sont sans engagement et sujettes à modification. Il appartient au concepteur de choisir des produits adaptés aux applications souhaitées.

GARANTIE ET RESPONSABILITÉ


Garantie et responsabilité conformément à nos conditions générales. Les dommages causés par la corrosion sous contrainte ne sont pas couverts par la responsabilité du fait des produits.

REGARDEZ LE FIM AVANT
L'INSTALLATION! SCANNEZ
LE CODE-QR POUR CELA.



**AVEZ-VOUS UN CONSEIL
POUR NOTRE GAMME?**

**FAITES-NOUS SAVOIR VIA:
SERVICECLIENT@BONFIX.BE**



bonfix[®]

the fitting factory


BONFIX LUXE VORSTVRIJE BUITENKRAAN MET KIWA ATA EN BELGAQUA GOEDGEKEURDE KEERKLEP














artikelnummer 71615




bonfix[®]
the fitting factory

PRODUCTAANBOD

Luxe vorstvrije buitenkraan met **kiwa**  en Belgaqua goedgekeurde keerklep (71615)

 <p>BONFIX Luxe vorstvrije buitenkraan Artikelnummer: 71615</p>	 <p>Kunststof draaiknop + schroef Artikelnummer: 99812</p>	 <p>Schroef voor draaiknop Artikelnummer: 99283</p>	 <p>Koperen spindel Artikelnummer: 99814</p>	 <p>Ring + moer 18 mm Artikelnummer: 99815</p>
 <p>Kraan binnenwerk Artikelnummer: 99819</p>	 <p>Knelnie met geïntegreerde kiwa keerklep 18 mm x 15 mm Artikelnummer: 99816</p>	 <p>Rubber kraanschijfje Artikelnummer: 99282</p>	 <p>Tuinslangkoppeling Artikelnummer: 99284</p>	 <p>Kunststof bedieningsleutel Artikelnummer: 99813</p>
 <p>Soldeersok ½" buitendraad x 18 mm inclusief keerklep Artikelnummer: 99577</p>	 <p>Moer voor gevelplaat Artikelnummer: 99542</p>	<p>BONFIX besteloctie Artikelnummer: 99285</p> <p>ronde renovatiegevelplaat (diameter: 110 mm) te gebruiken bij vervanging van een gevelkom voor 71605/71615</p> 		

INLEIDING


BONFIX B.V. levert luxe vorstvrije buitenkranen met **kiwa**  en Belgaqua gecertificeerde keerklep onder de merknaam BONFIX.

TECHNISCHE SPECIFICATIES

De technische specificaties zijn op basis van de huidige stand van zaken. BONFIX B.V. behoudt zich het recht voor zonder voorafgaande aankondiging technische specificaties aan te passen. Aan de technische specificaties zoals in deze brochure vermeldt kunnen geen rechten ontleend worden.



KWALITEITSKEURMERK

De BONFIX luxe vorstvrije buitenkraan is voorzien van een **kiwa**  en Belgaqua goedgekeurde keerklep.

VOORDELEN


- RVS gevelplaat (3) heeft een ingeperste hoek van 2 graden, hierdoor is er altijd een juiste afloop voor de leegloopautomaat.
- Om de 2 graden van de gevelplaat (3) te compenseren heeft de aansluitknie 15 x 18 mm (7) een hoek van 88 graden.
- De verlengde knelknie (7) heeft een **kiwa**  en Belgaqua goedgekeurde keerklep.
- Als het gat voor de koperen buis (4) wordt geboord in het metselvoeg zullen de 2 gaten van de RVS gevelplaat (3) exact in een volle metselsteen geboord worden.
- De binnenzijde van het verchromde huis (2) wordt niet mee verchromd, waardoor een goede soldeerverbinding kan worden verkregen.
- RVS gevelplaat (3) is voorzien van een slotgat om meedraaien van de kraankop te voorkomen. Bijvoorbeeld bij het dicht- of opendraaien.
- De kraan heeft een aanvoerleiding (4) van 18 mm i.p.v. 22 mm, zodat een minder groot gat in de gevel geboord hoeft te worden. De volume stroom is even groot als bij een 22 mm buis. De koperen leiding is, ter bescherming, voorzien van een mantelbuis (II). Deze kan eenvoudig op de juiste lengte ingekort worden.
- De kraan wordt geleverd met 2 bedieningssleutels (1) & (8). Eén met schroefmontage (1) en één met afneembare sleutel (8).
- De kraankop (2) wordt voorzien van een waarschuwingssticker, zodat de consument de functie van het leeglopen van de kraan begrijpt. Dit etiket is voorzien van non-permanente lijm.

VOORZORGSMAATREGELEN

Controleert u eerst of u alle benodigde onderdelen heeft ontvangen. Voor u begint dient u de leidingen goed schoon te spoelen zodat er geen vuil in de keerklep en/of het kraanhuis kan komen.

De roestvast stalen gevelplaat is voorzien van een gezette hoek van 2 graden, hierdoor ontstaat de juiste hellingshoek na montage van de buitenkraan wat altijd zorgt voor een correcte leegloop.

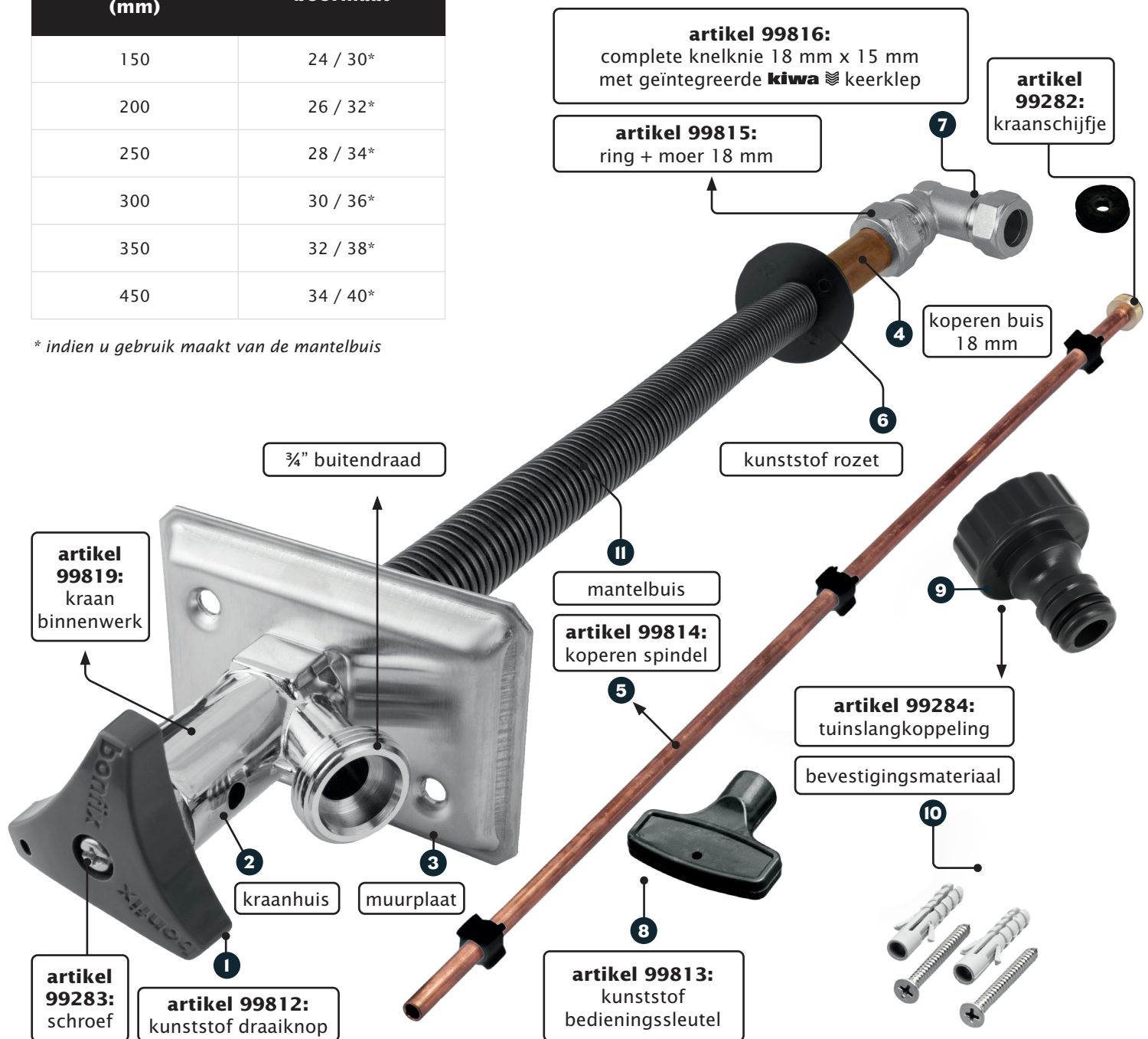
FUNCTIE VAN DE KEERKLEP

De ingebouwde **kiwa**  en Belgaqua goedgekeurde keerklep voorkomt het terugstromen van vervuild water. Montage-instructies met film zijn te vinden op de site **WWW.BONFIX.NL**



muurdikte (mm)	boormaat
150	24 / 30*
200	26 / 32*
250	28 / 34*
300	30 / 36*
350	32 / 38*
450	34 / 40*

* indien u gebruik maakt van de mantelbuis

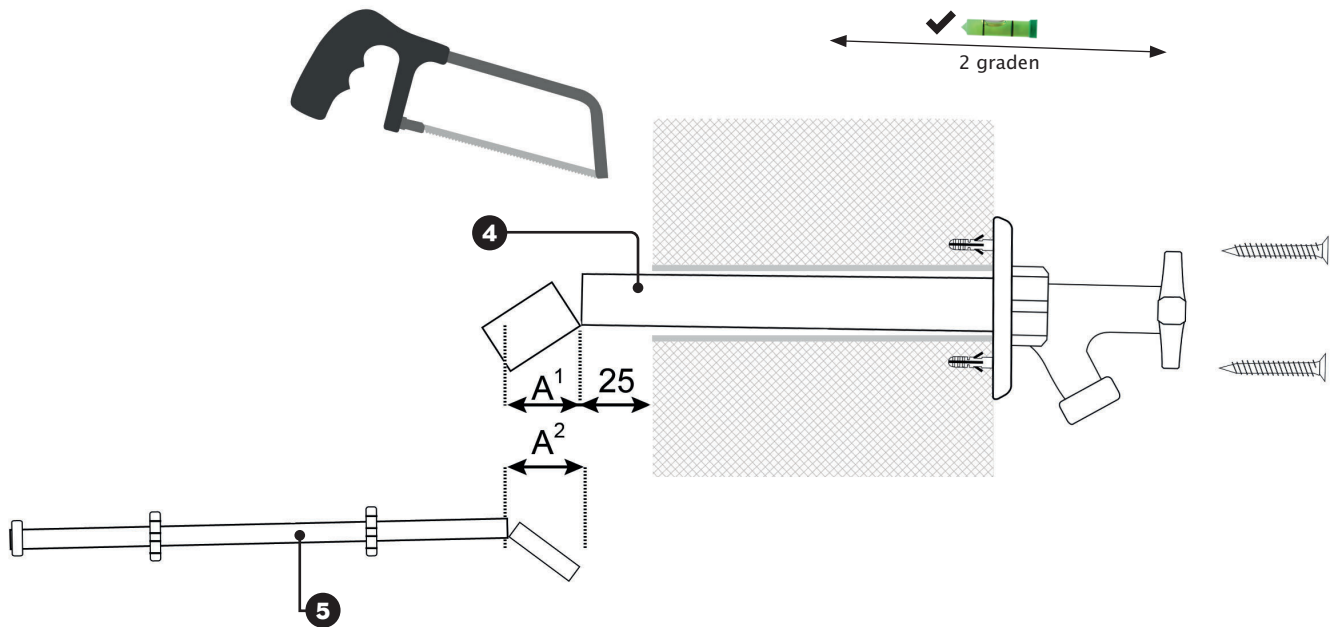


COMPONENTEN

De luxe vorstvrije buitenkraan met **kiwa** en Belgaqua gecertificeerde keerklep bestaat uit de volgende onderdelen: een kunststof draaiknop (1), een kraanhuis (2), een muurplaat (3), een koperen buis (4), een koperen spindel (5), een kunststof rozet (6), een knelknie met **kiwa** en Belgaqua gecertificeerde keerklep (7), een kunststof bedieningsleutel (8), een tuinslangkoppeling type Gardena (9), RVS schroeven met bijpassende muurpluggen (2x) (10) en een mantelbuis (11) die dient ter bescherming van de koperen buis.

VOORZORGSMAATREGELEN

Belangrijke informatie wanneer de kraan dient te worden ingekort!



De afkortlengte (A2)* van de spindel (5) dient exact overeen te komen met de afkortlengte (A1)* van de koperen buis (4).

! *Gebruik bij montage passend gereedschap en voorkom beschadigingen. De productinformatie is vrijblijvend en onderhevig aan veranderingen. Het is de verantwoordelijkheid van de ontwerper om producten te kiezen, die geschikt zijn voor de gewenste toepassing.*

GARANTIE EN AANSPRAKELIJKHEID

Garantie en aansprakelijkheid conform onze algemene voorwaarden.

Schade veroorzaakt door spanningscorrosie valt niet binnen de productaansprakelijkheid.

BEKIJK DE FILM VOORDAT U
BEGINT MET DE INSTALLATIE!
SCAN HIERVOOR DE QR-CODE.



**HEB JE EEN TIP
VOOR ONS ASSORTIMENT?**

**LAAT HET ONS WETEN VIA:
KLANTENSERVICE@BONFIX.NL**

